

# جامعة سيدي محمد بن عبد الله

## دليل الطالب للتسجيل القبلي

### للسنة الجامعية 2017-2018

يعتبر التسجيل القبلي عبر البوابة الالكترونية للجامعة إجباريا لكل مرشح راغب في الالتحاق بإحدى كلياتها التالية:

- كلية الآداب و العلوم الانسانية ظهر المهراز
- كلية العلوم القانونية و الاقتصادية و الاجتماعية
- كلية العلوم ظهر المهراز
- كلية الآداب سايس
- الكلية المتعددة التخصصات بنازة
- كلية الشريعة.


ومن أجل استيعاب متطلبات هذه العملية يتوجب قراءة هذا الدليل مرات متعددة قبل الشروع في إدخال المعطيات، تلافيا لكل خطأ محتمل.

وتتم عملية التسجيل القبلي عبر المراحل الاربعة التالية:

- بدء العملية والدخول إلى الموقع
- التعريف بالمرشح عبر معلوماته الشخصية
- تعبئة استمارة طلب التسجيل القبلي
- نسخ واستخراج الوثائق.

**(1) بدء العملية و الدخول إلى الموقع الالكتروني (بوابة التسجيل القبلي عن بعد)**  
انطلاقا من البوابة الالكترونية للجامعة، و التي يمكن ولوجها من كل مكان، يجب الضغط على زر "تسجيل" كما هو مبين في الصورة أسفله.





	دليل التسجيل القبلي	خاص بالإدارة	مطبوع التسجيل القبلي	تغيير	جديد	الرئيسية	التسجيل القبلي
---	---------------------	--------------	----------------------	-------	------	----------	----------------

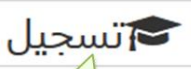
مرحباً بكم على موقع طلب التسجيل القبلي بجامعة سيدي محمد بن عبد الله. يجب على جميع الطلبة الجدد الحاصلين على البكالوريا و الراغبين بالالتحاق بالجامعة ملأ الإستمارة في الوقت المحدد من **فاتح يوليوز إلى غاية 31 غشت 2017**

**قبل الشروع في إجراء عملية التسجيل القبلي، يجب قراءة وإعادة قراءة دليل التسجيل القبلي**

هذا التسجيل القبلي يهم فقط المترشحين الحاصلين على بكالوريا 2016 و 2017

 تحميل الإلتزام

 دليل التسجيل القبلي

 تسجيل

يجب الضغط على زر "تسجيل"

**التصفح**  
الرئيسية  
جديد  
تغيير  
مطبوع التسجيل القبلي  
خاص بالإدارة

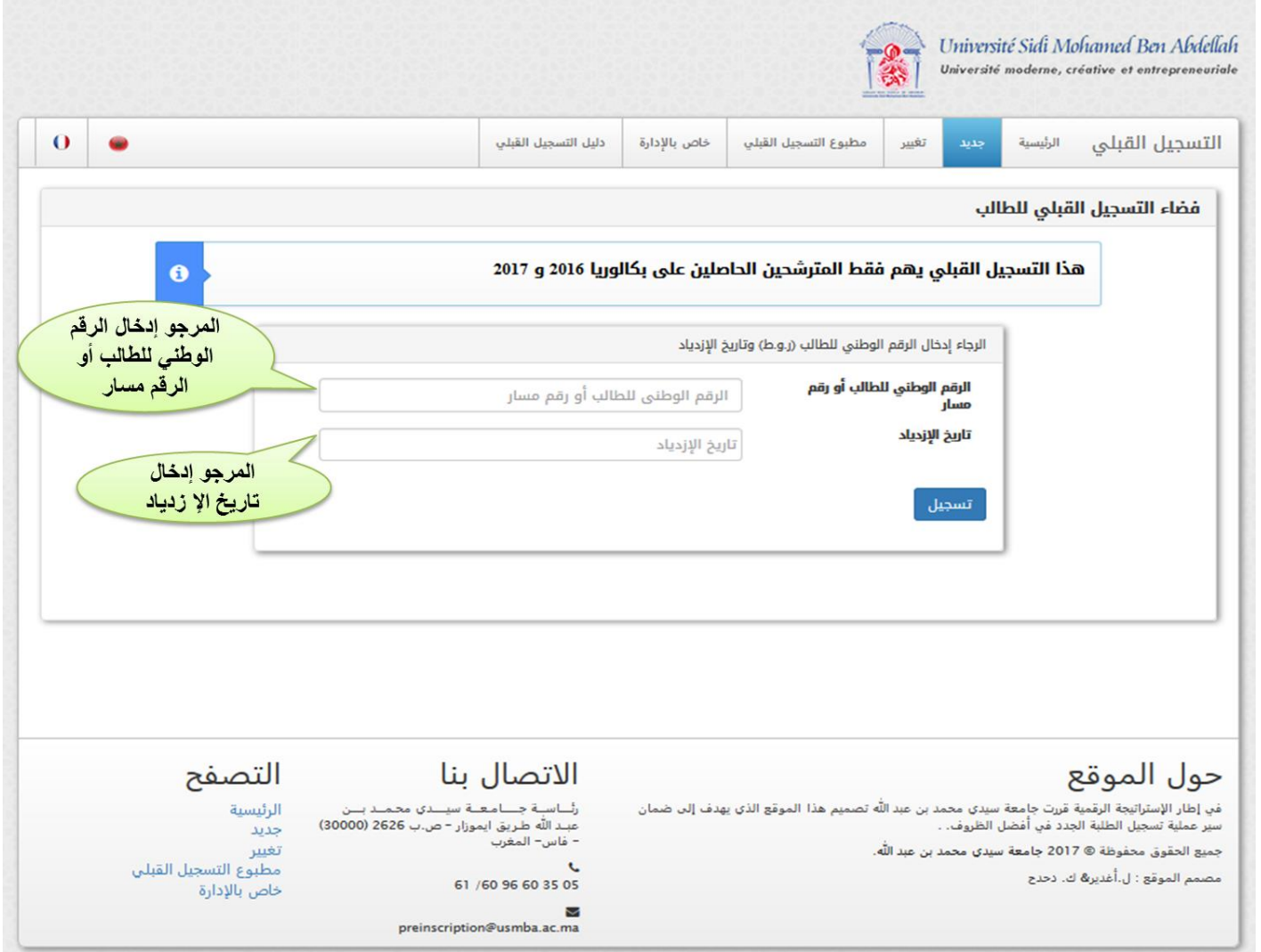
**الاتصال بنا**  
رئاسة جامعة سيدي محمد بن عبد الله طريق الموزار - ص.ب 2626 (30000) - فاس - المغرب  
61 / 60 96 60 35 05  
preinscription@usmba.ac.ma

**حول الموقع**  
في إطار الإستراتيجية الرقمية قررت جامعة سيدي محمد بن عبد الله تصميم هذا الموقع الذي يهدف إلى ضمان سير عملية تسجيل الطلبة الجدد في أفضل الظروف. .  
جميع الحقوق محفوظة © 2017 جامعة سيدي محمد بن عبد الله.  
مصمم الموقع : ل.أغدير & ك. دحدح

وتسمح هذه العملية بإظهار صفحة التشخيص التي ستعالج في المرحلة الموالية.

## 2) التعريف بالمترشح عبر معلوماته الشخصية

يتم ذلك بإدخال الرقم الوطني للطالب أو رقمه مسار (الموجود في شهادة البكالوريا). و يدخل أيضا تاريخ ازدياده. كل منهما في الخانة المخصصة له كما هو مین في الصورة.



التسجيل القبلي الرئيسية جديد تغيير مطبوع التسجيل القبلي خاص بالإدارة دليل التسجيل القبلي

فضاء التسجيل القبلي للطلاب

هذا التسجيل القبلي يهم فقط المترشحين الحاصلين على بكالوريا 2016 و 2017

الرجاء إدخال الرقم الوطني للطلاب (ر.وطن) وتاريخ الإزدیاد

الرقم الوطني للطلاب أو رقم مسار

الرقم الوطني للطلاب أو رقم مسار

تاريخ الإزدیاد

تاريخ الإزدیاد

تسجيل

التصفح الرئيسية جديد تغيير مطبوع التسجيل القبلي خاص بالإدارة

الاتصال بنا رئاسة جامعة سيدي محمد بن عبد الله طريق الموزار - ص.ب 2626 (30000) - فاس - المغرب 61 / 60 96 60 35 05 preinscription@usmba.ac.ma

حول الموقع في إطار الإستراتيجية الرقمية قررت جامعة سيدي محمد بن عبد الله تصميم هذا الموقع الذي يهدف إلى ضمان سير عملية تسجيل الطلبة الجدد في أفضل الظروف... جميع الحقوق محفوظة © 2017 جامعة سيدي محمد بن عبد الله. مصمم الموقع : ل. أغدير © ك. دحدح

### (3) تعبئة استمارة التسجيل القبلي

- تعتبر هذه العملية أساسية وتتطلب دقة في المعطيات والسهر على ملء كل الخانات. في أعلى الصفحة تظهر المعلومات الشخصية التي يتوجب مراجعتها للتأكد من صحتها.
- بعد ذلك يتم الشروع في إدخال المعلومات المطلوبة في كل خانة. ولا يمكن المرور إلى المرحلة الموالية إلا بملء كل خانات هذه الاستمارة.
- بعض هذه المعطيات المطلوبة تكتب إجباريا باللغة العربية، كما يظهر في عنوان الخانة. ومن أجل المساعدة توجد لوحة كتابة العربية أسفل الخانة.
- توجد خانة مخصصة لإدخال البريد الإلكتروني الخاص بالمرشح. يجب إدخاله في هذه الخانة رغم أنه لا يعتبر وسيلة للاتصال مستقبلا بالجامعة. لأن الوسيلة الوحيدة التي ستعتمد للاتصال الإلكتروني بها هي البريد الإلكتروني المهني الذي سيعطى للطلاب في المرحلة الموالية ([nom.prenom@usmba.ac.ma](mailto:nom.prenom@usmba.ac.ma)).
- في هذه الصفحة خانة مخصصة لتحميل الصورة الشخصية للمعني بالأمر. يجب تحضيرها مسبقا، بالصيغة الرقمية في قرص مدمج أو USB لتيسير تحميلها في الخانة المناسبة. وستكون هي الصورة الرسمية التي ستظهر سنثبت على بطاقة الطالب.

- قبل اختيار مسلك التكوين والتخصص الدراسي يجب على المرشح مراجعة العرض التربوي في المؤسسة التي وقع عليها الاختيار والاطلاع على محتوى التكوينات والتأطير وظروف الدراسة والتفكير في فرص التشغيل التي يتيحها التكوين وهل التكوين المختار مفتوح برسم سنة 2017-2018، من أجل اختيار موفق ومؤسس على قناعات شخصية.
- في أسفل المطبوع تظهر علامة "تسجيل" التي تسمح بالانتقال نحو المرحلة الموالية بمجرد النقر عليها.

التسجيل القبلي

المرجو إدخال المعلومات التالية

معلومات الطالب

رقم مسار

الإسم العائلي و الإسم الشخصي

تاريخ الإزدياد

شعبة البكالوريا

الإسم الشخصي

الإسم العائلي

الإسم الشخصي باللغة العربية

الإسم العائلي باللغة العربية

مكان الإزدياد

مكان الإزدياد باللغة العربية

رقم بطاقة التعريف الوطنية

الجنس

الإعاقة

المهنة

العنوان

البريد الإلكتروني الشخصي

الهاتف

مهنة الأب

مهنة الأم

ميزة البكالوريا

التأنيبة

نوع التأنيبة

الصورة الشخصية

الإسم العائلي

الإسم الشخصي

الإسم العائلي باللغة العربية

الإسم الشخصي باللغة العربية

مكان الإزدياد

مكان الإزدياد باللغة العربية

رقم بطاقة التعريف الوطنية

الجنس

الإعاقة

المهنة

العنوان

البريد الإلكتروني الشخصي

الهاتف

مهنة الأب

مهنة الأم

ميزة البكالوريا

التأنيبة

نوع التأنيبة

الصورة الشخصية

المؤسسة

الشعبة

أضغظ هنا لتظهر لك نافذة،  
بعدها ابحث عن صورتك  
الشخصية لإرفاقها بالملف

هنا يمكنك اختبار الكلية و  
المسلك

Aucun fichier sélectionné. ...Parcourir

1MB يجب ألا يتجاوز حجم الصورة  
1024x1024 يجب أن لا تتجاوز أبعاد الصورة

التسجيل في بشعبة SMA/SMI. المرجو مراجعة الشروط على الموقع الإلكتروني للكلية

تسجيل

#### 4) نسخ و استخراج الوثائق

في هذه المرحلة يعطى للمرشح عنوانه الإلكتروني المهني ([nom.prenom@usmba.ac.ma](mailto:nom.prenom@usmba.ac.ma)) صفة تلقائية بمجرد النقر على علامة "تسجيل" المشار إليها سابقا. ويظهر هذا العنوان الإلكتروني في الصفحة وعلى مطبوع التسجيل القبلي. ولكن تشغيله سيتأخر لمدة ساعتين بعد ذلك. و بعدها سيتيسر استعماله. وهو المعتمد ليكون الوسيلة الإلكترونية الوحيدة المسموح بها للتواصل مع الجامعة. وعبره يتوصل الطالب بكل المستجدات الجامعية التي تعنيه.



الرئيسية	جديد	تغيير	مطبوع التسجيل القبلي	خاص بالإدارة	دليل التسجيل القبلي
----------	------	-------	----------------------	--------------	---------------------

### طبع المعلومات

من أجل استكمال التسجيل القبلي الجامعة، يجب إرسال الملف الورقي إلى المؤسسة عبر البريد المضمون. و يتكون من الوثائق التالية :

- 1 - مطبوع التسجيل القبلي
- 2 - نسخة مطبق عليها من دبلوم البكالوريا
- 3 - نسخة مطبق عليها للبطاقة الوطنية
- 4 - صورتان شخصيتان
- 5 - نسخة من عقد الزيداد

سوف يتم تفعيل بريدك الإلكتروني الأكاديمي بعد ساعتين(2) : للولوج إلى بريدك الإلكتروني الأكاديمي المرجو استخدام المعلومات الآتية :

إسم المستخدم : [lafrimi.azzouz@usmba.ac.ma](mailto:lafrimi.azzouz@usmba.ac.ma)  
كلمة المرور : المرجو إستعمال رقم مسار أو الرقم الوطني ككلمة المرور

يمكنك تغيير كلمة المرور بعد تسجيل الدخول لأول مرة لبريدك الإلكتروني الأكاديمي أعله في حالة وجود مشكل في الولوج إلى بريدك الإلكتروني يرجى إرسال طلب إلى : [preinscription@usmba.ac.ma](mailto:preinscription@usmba.ac.ma)  
إن تقديم أي معلومات خاطئة أو مزورة سيؤدي إلى إلغاء التسجيل .

معلومات الطالب	
الرقم السري	****
رقم مسار	W1
الإسم العائلي و الإسم الشخصي	
الشعبة	Filière Sciences Economiques et Gestion
البريد الإلكتروني الأكاديمي	<a href="mailto:Prenom.nom@usmba.ac.ma">Prenom.nom@usmba.ac.ma</a>
كلمة المرور	المرجو إستعمال رقم مسار أو الرقم الوطني ككلمة المرور

المرجو الاحتفاظ بالرقم السري

المرجو الاحتفاظ بالرقم السري

يجب طباعة و الإحتفاظ بالوثيقتين :

- 1 مطبوع التسجيل القبلي
- 2 وصل إيداع الملف

يجب طبع الوثيقتين و الإحتفاظ بهما

طلب التسجيل القبلي للسيدة(ة) \*\*\*\* تم بنجاح  
الرقم السري لتسجيلك القبلي هو \*\*\* يرجى الإحتفاظ به في حالة إجراء تغييرات على طلب التسجيل القبلي  
يجب تحميل مطبوع التسجيل القبلي و وصل إيداع الملف  
يجب بدء الخطوات الأخرى اللازمة لإتمام عملية التسجيل ( يجب الرجوع إلى دليل التسجيل القبلي )

### التصفح

الرئيسية  
جديد  
تغيير  
مطبوع التسجيل القبلي  
خاص بالإدارة

### الاتصال بنا

رئاسة جامعة سيدي محمد بن عبد الله طريق ايموار - ص.ب 2626 (30000) فاس - المغرب  
61 / 60 96 60 35 05  
[preinscription@usmba.ac.ma](mailto:preinscription@usmba.ac.ma)

### حول الموقع

في إطار الإستراتيجية الرقمية قررت جامعة سيدي محمد بن عبد الله تصميم هذا الموقع الذي يهدف إلى ضمان سير عملية تسجيل الطلبة الجدد في أفضل الظروف...  
جميع الحقوق محفوظة © 2017 جامعة سيدي محمد بن عبد الله.  
مصمم الموقع : ل. أغديره ك. دحدح

ومن أجل استكمال التسجيل القبلي الجامعة، يجب إرسال الملف الورقي إلى المؤسسة عبر البريد المضمون. و يتكون من الوثائق التالية:

- وصل التسجيل القبلي
- نسخة مصادق عليها من دبلوم البكالوريا
- نسخة مصادق عليها للبطاقة الوطنية
- صورتان شخصيتان
- نسخة من عقد الازدياد.

ويكتب اسم المرشح في الزاوية العليا على الغلاف، متبوعا باسم الكلية والمسلك المختار ورقم التسجيل القبلي لتسهيل معالجته الادارية. كما يكتب عنوان المؤسسة بشكل واضح ويرسل الملف بواسطة البريد المضمون. ويحتفظ المترشح بوصل الارسال البريدي المضمون مع نسخة وصل التسجيل القبلي ووصل إيداع الملف، لأنها دلائل القيام بالمتعين في الأجل القانونية.

وبعد التسجيل القبلي عن بعد، ووصول الملف الورقي إلى المؤسسة المعنية، سيتم البث في الطلب، ويخبر المرشح المقبول بالنتيجة عبر البريد الالكتروني المهني. ويجب إذن مراجعة هذا الصندوق البريدي الالكتروني باستمرار واستخراج شهادة التسجيل المؤقت التي ستبعث عبره. إلا أن هذه الشهادة لا تصبح شهادة رسمية للتسجيل بالمؤسسة إلا بعد وضع شهادة البكالوريا الأصلية في المؤسسة، في التاريخ والمكان الذي ستعلنه هذه الأخيرة في بوابتها الالكترونية في وقت لاحق. وتسمح شهادة التسجيل المؤقت بمتابعة الدروس في الكلية، حسب استعمال الزمن المنشور، كما يمكن استعمالها لأغراض إدارية أخرى في انتظار الحصول على بطاقة الطالب.